


Drošam darbam ar iekrāvējiem ar izbīdāmu mastu

24 vienkārši un noderīgi ieteikumi



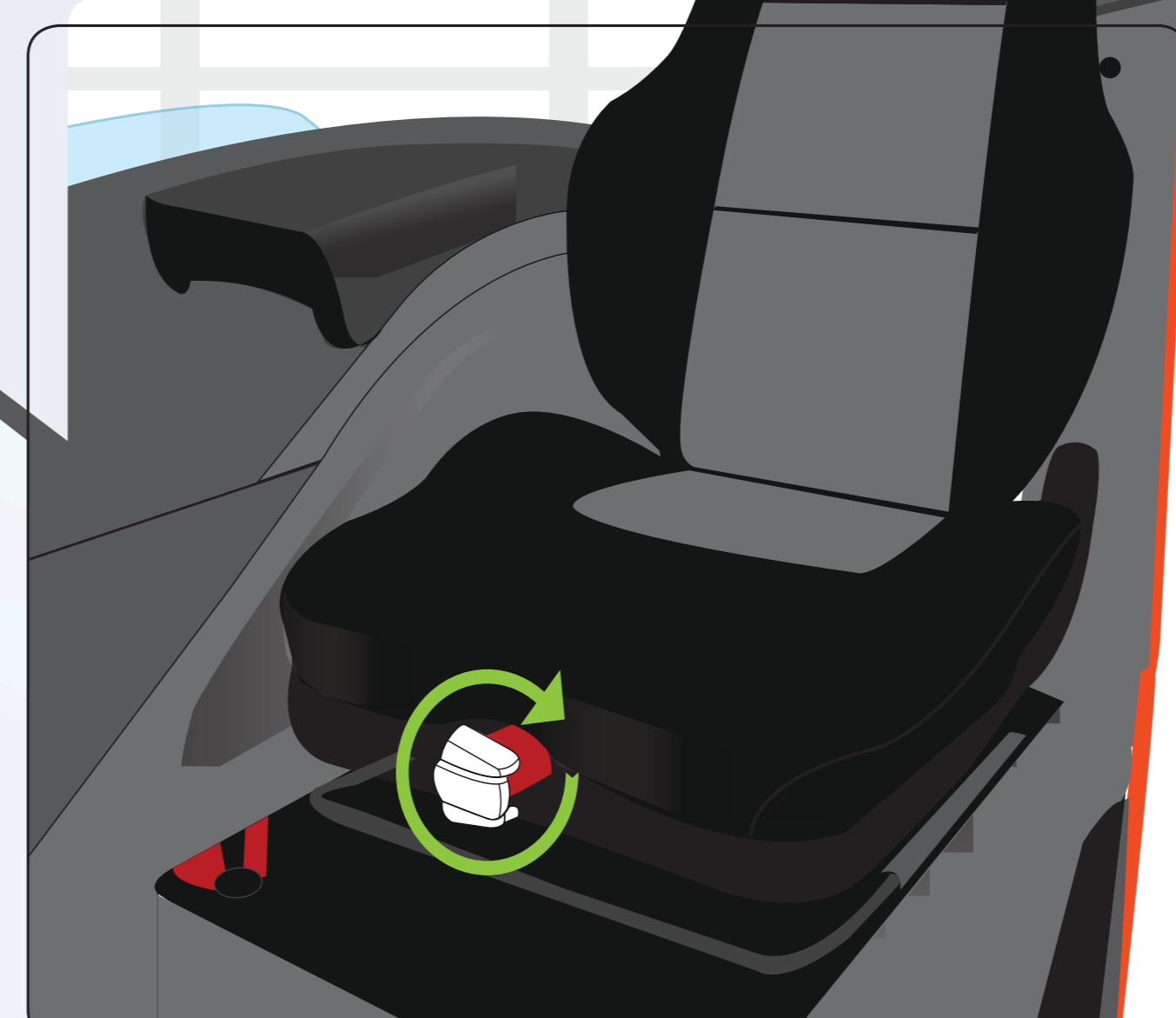
Pārbaudi iekrāvēju pirms darba; apskati no visām pusēm un sāc darbu tikai tad, ja nav neviena defekta.



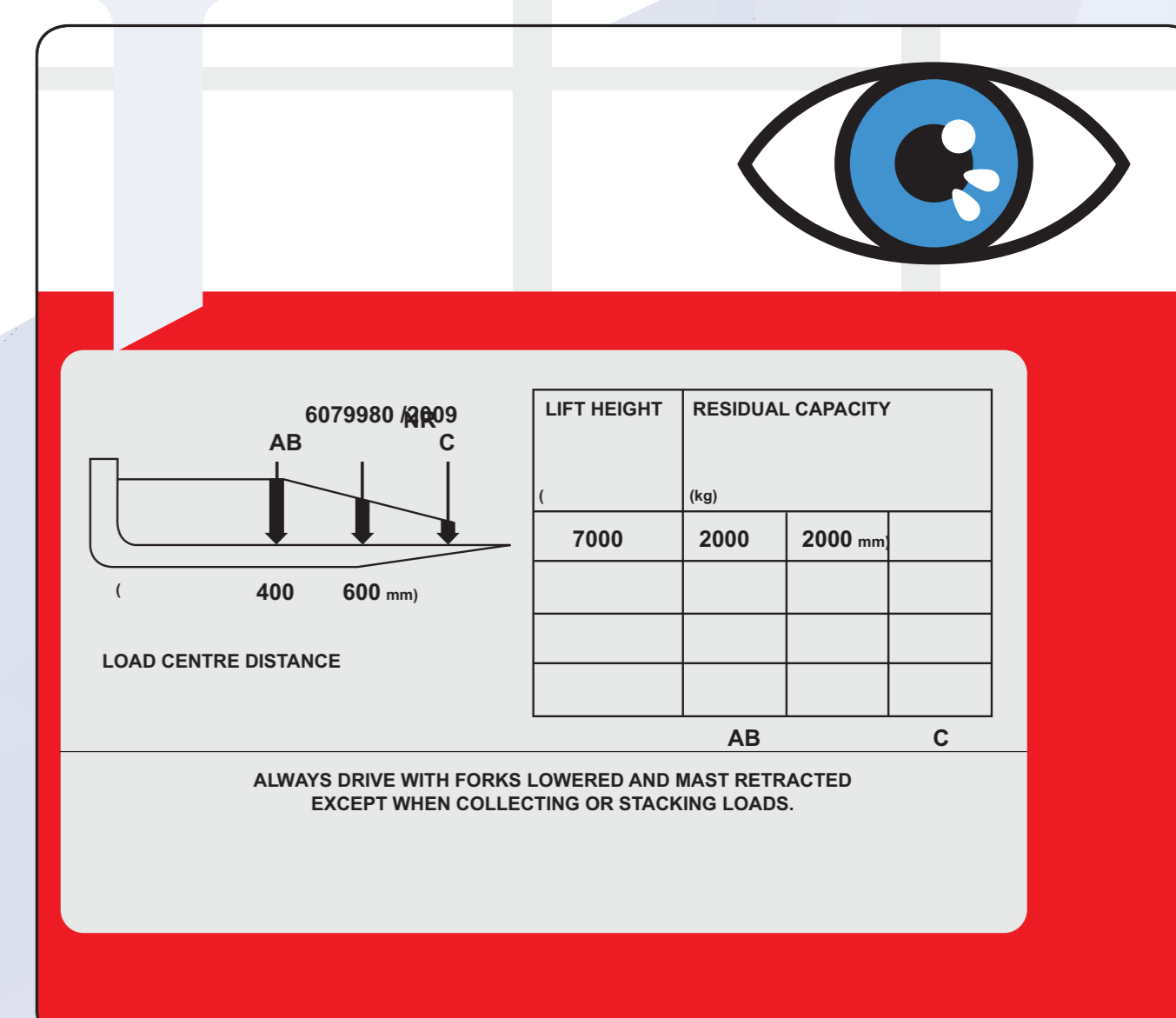
Pārbaudi, vai visas drošības ierīces darbojas pareizi, pirms uzsāc lietot iekrāvēju. Nedeaktivizē un nenogēn šīs ierīces.



Izmanto jumta stieni un pakāpienu, iekāpjot un izkāpjot no iekrāvēja.



Vienmēr pielāgo sēdekli savam svaram - tas uzlabos komfortu un samazinās noguruma risku.



Pārbaudi kravas diagrammu, pārliecinies, ka viss darbojas pareizi.



Vienmēr pārliecinies, ka neviena neatrodas vai nepārvietojas zem paceltām daļām.



Iekrāvēju ar izbīdāmu mastu vadīšana atļauta tikai ar nepieciešamo licenci un/vai apmācību.



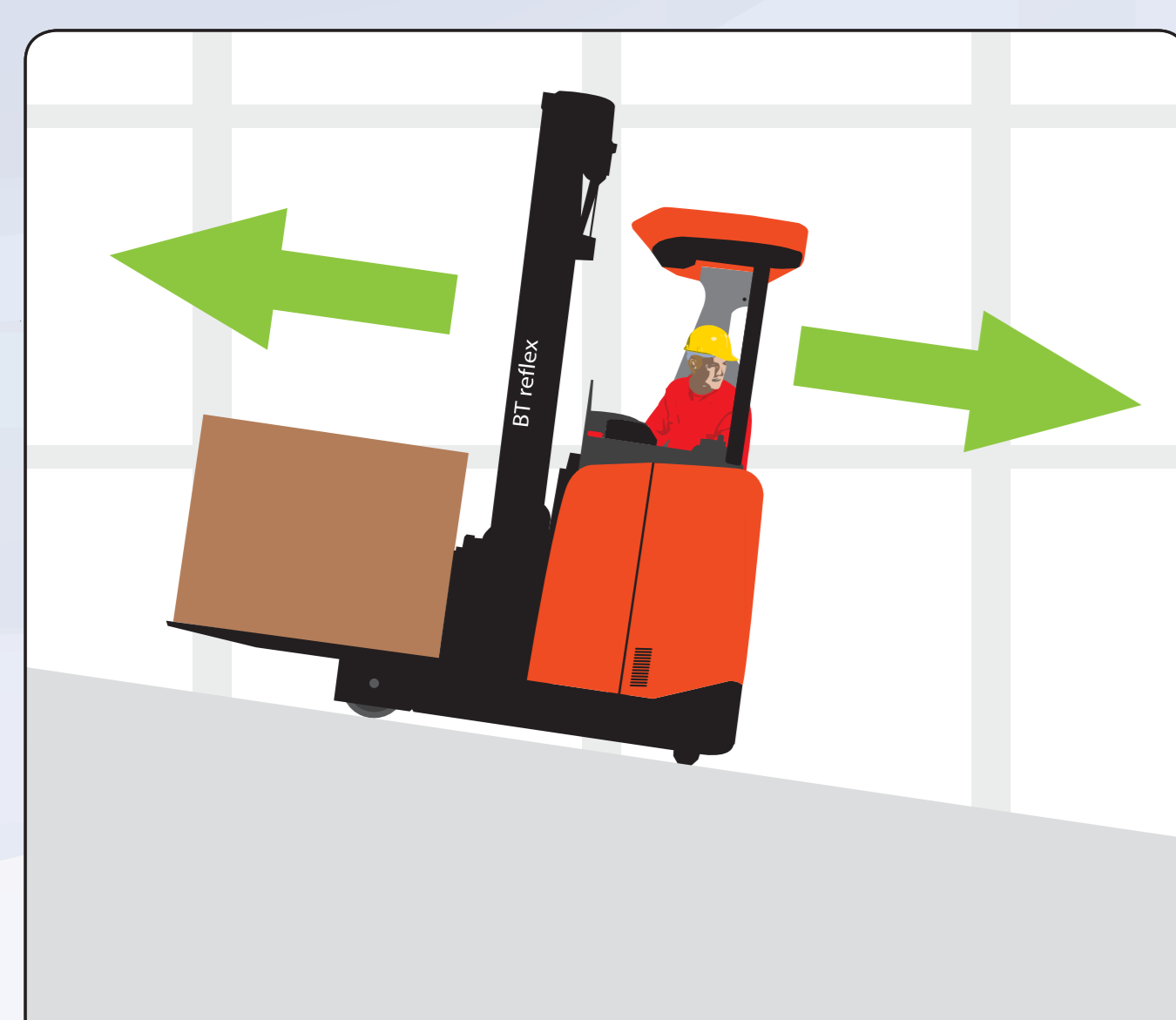
Garās distancēs vienmēr brauc ar kabīni braukšanas virzienā. Dakšu virzienā brauc minimāli.




Nebrauc ar izbīdītu mastu. Tas samazina stabilitāti un var nejauši bojāt produktus, plauktus un pašu iekrāvēju.



Šķērsojot joslas, esi īpaši uzmanīgs un bremzē laikus.



Braucot uz un no slīpām virsmām, vienmēr brauc ar kravu augšpusē un mazliet paceltu. Nekad neveic pagriezienus uz slīpas virsmas.



Vienmēr vadi iekrāvēju tikai pa līdzenu grīdu.



Nekad neatļauj pasažieriem atrasties uz iekrāvēja.




Nekad nebrauc ar iekrāvēju, ja kāda ķermeņa daļa atrodas ārpus kabīnes. Vienmēr turi kreiso kāju uz drošības pedāļa.



Vēro, vai darba zonā neatrodas cilvēki. Ievēro kājāmgājēju, kas šķērso brauktuvi, seko ātrumam un vienmēr esi gatavs apstāties.



Pārliecinies, ka novieto kravu plauktā pareizā stāvoklī un nenovērs uzmanību uz citām lietām.



Pārvieto tikai stabilas un pareizi nodrošinātas kravas.




Nekad nebrauc ar paceltu kravu - vienmēr turi kravu zemā un drošā līmenī.



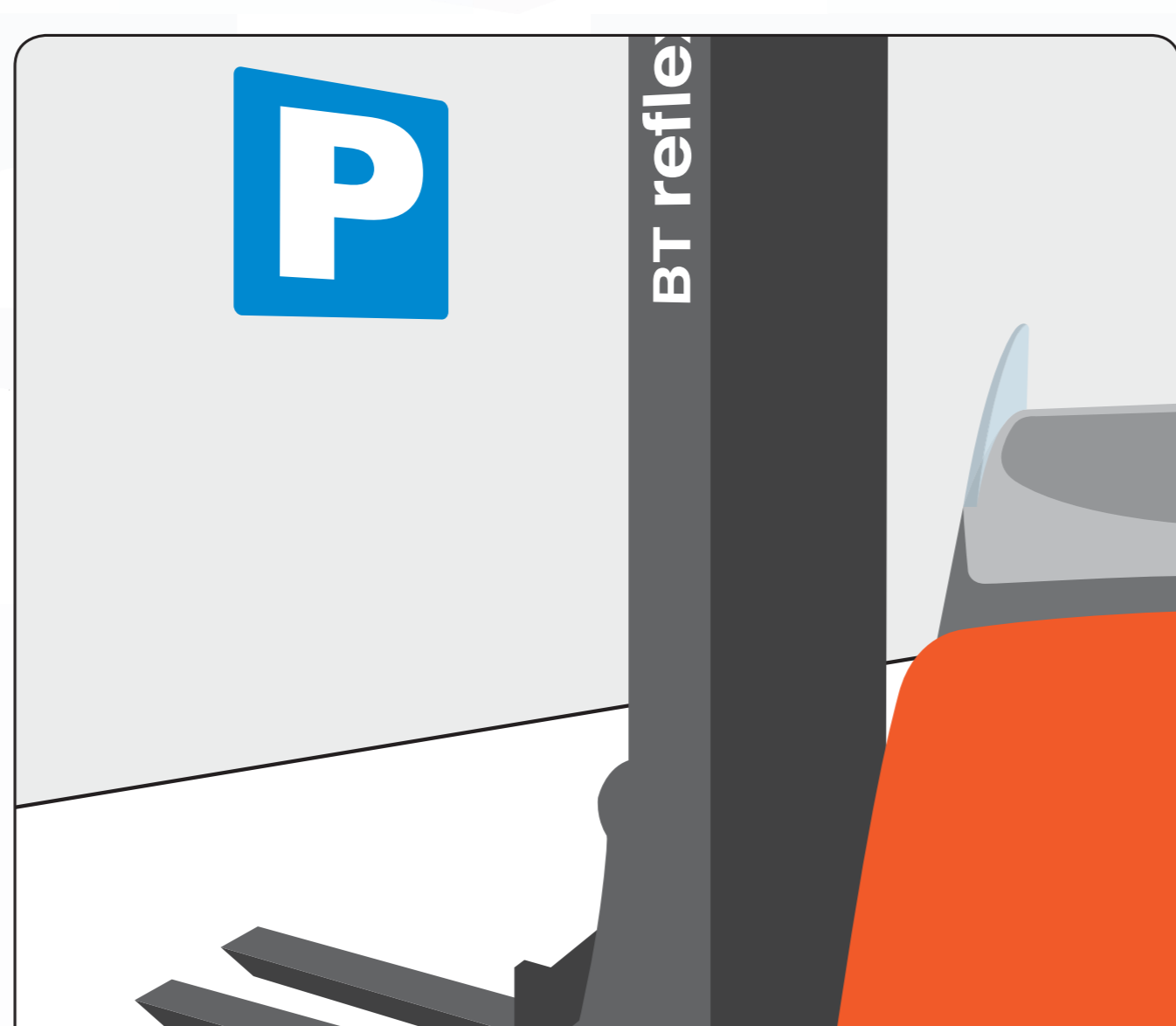
Kad pacel paleti no plaukta, vienmēr vispirms nolaid kravu pirms pagriezt iekrāvēju.



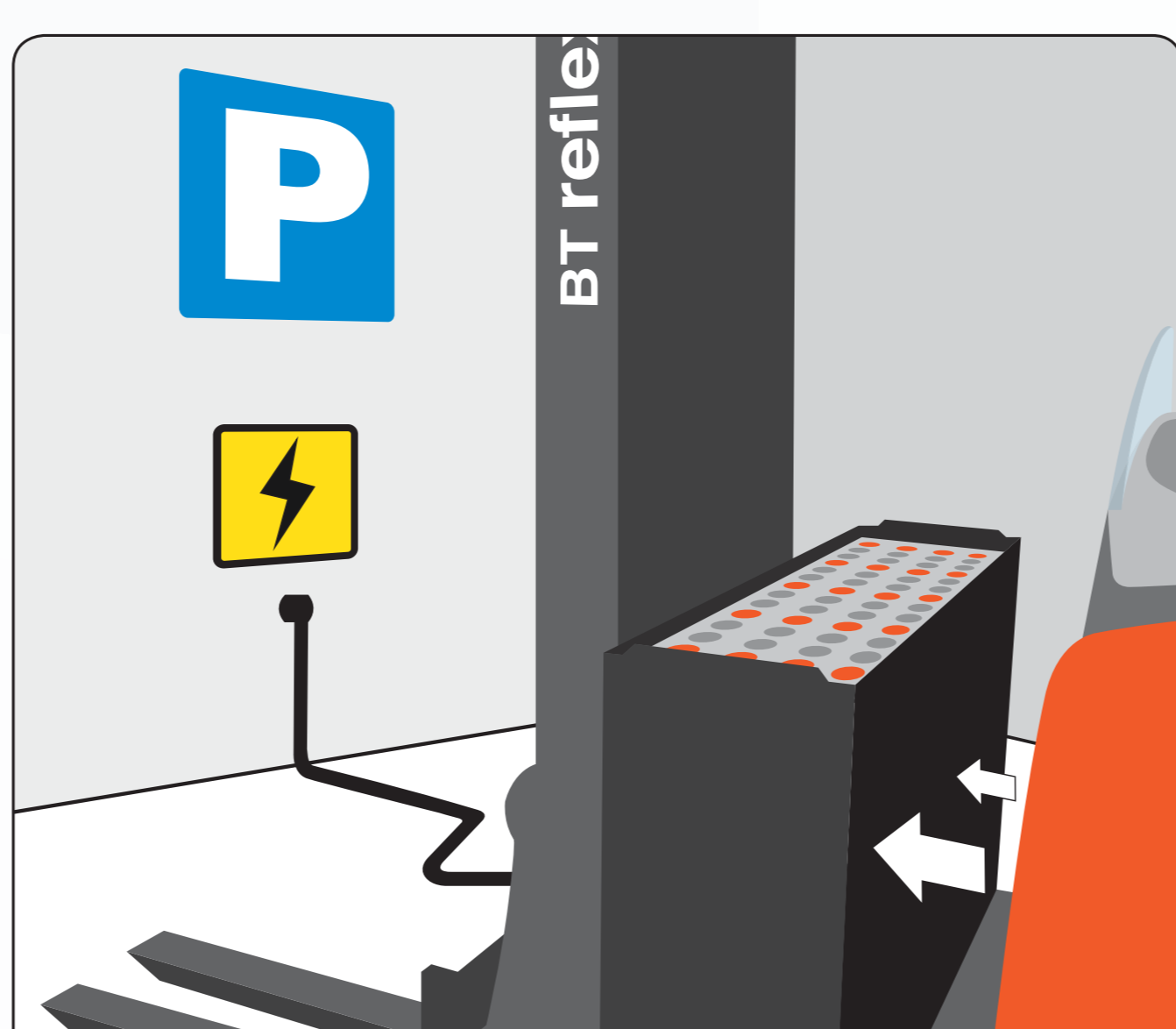
Cilvēku pacelšana ir atļauta tikai ar šīm nolūkam paredzētām papildierīcēm.



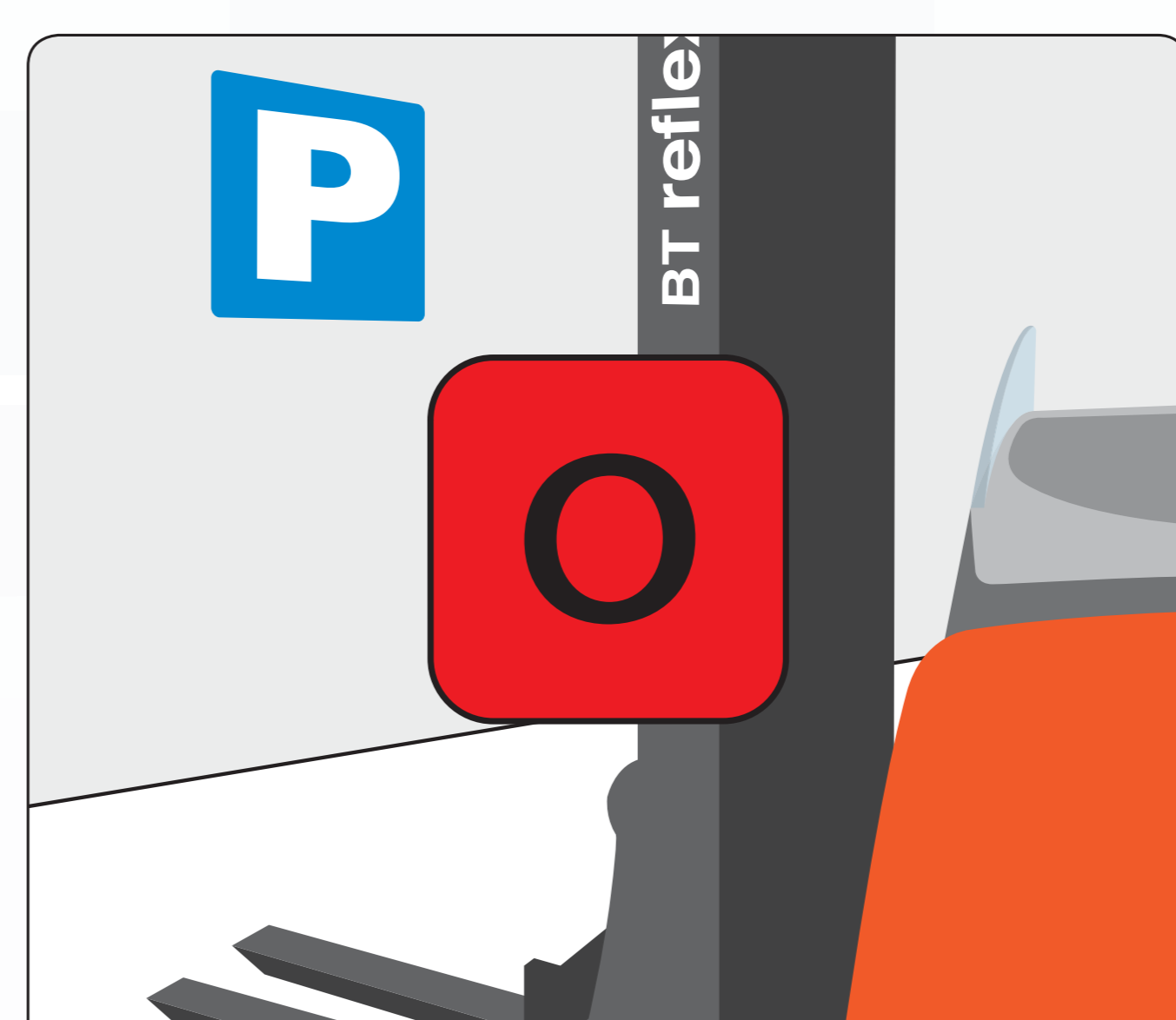
Izmanto skaņas signālu, lai brīdinātu citus strādājot augsta riska zonās vai ja redzamība ir apgrūtināta.



Vienmēr novieto iekrāvēju tam paredzētā vietā un nekad neatstāj bez uzraudzības.



Izņem akumulatoru un ja nepieciešams, seko tās uzlādes gaitai.



Vienmēr izslēdz iekrāvēju pirms aiziešanas.

BT iekrāvēji : projektēti un ražoti ar domu par drošību

Katru gadu daudzi negadījumi notiek nolaidības un nepareizas iekrāvēju izmantošanas dēļ. BT iekrāvēji ar izbīdāmu mastu ir radīti drošai kravu pārvietošanai. Iekrāvēju vadības vienkāršība samazina negadījumu un fizisku traumu risku. Plakāts ir radīts, lai atgādinātu iekrāvēju lietotājiem, kā droši strādāt ar iekrāvējiem.

Uzziniet vairāk par BT Reflex un citiem produktiem un pakalpojumiem mājas lapā www.baltic.toyota-forklifts.eu

TOYOTA

MATERIAL HANDLING

stronger together